PROSPETTO TRAVI DELLA COPERTURA DEL BLOCCO 3 sc.1:50

TRAVE T1



TRAVE T2-T3

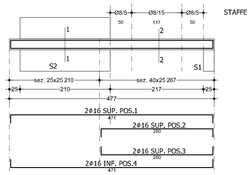

TRAVE 4

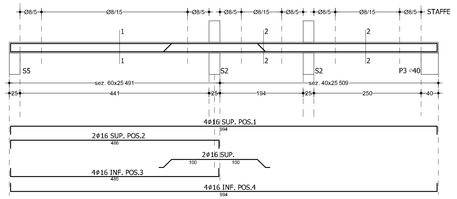

TRAVE 5

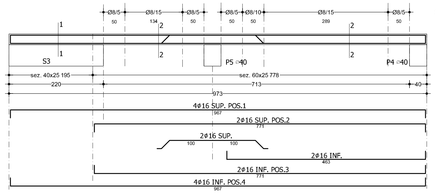

TRAVE T6

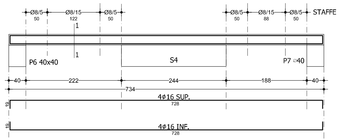

TRAVE T7

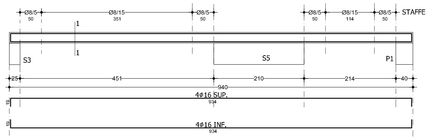

TRAVE T8

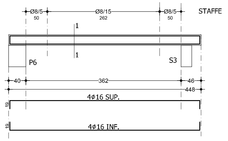

TRAVE T9

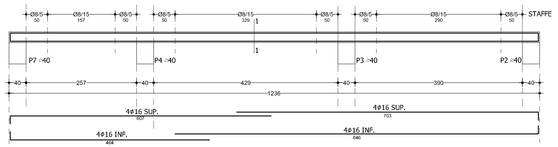

SEZIONI TRAVI DELLA COPERTURA DEL BLOCCO 3 sc.1:20

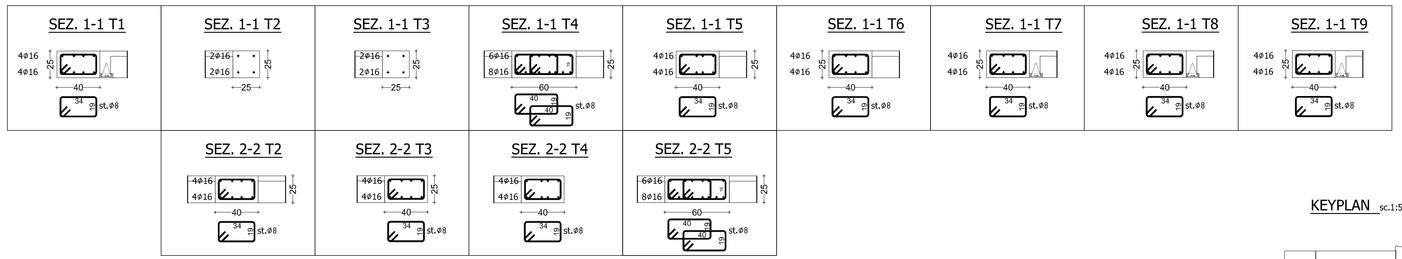

KEYPLAN sc.1:500

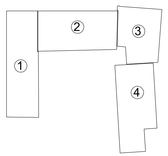

DETTAGLI COSTRUTTIVI TIPO sc.1:20

PARTICOLARI FISSAGGIO TAMPONAMENTI

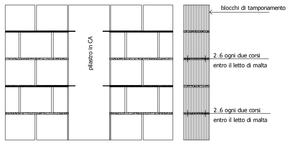

DETTAGLIO NODO TRAVE-PILASTRO

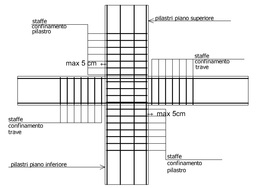

1. LE ARMATURE SUPERIORI ED INFERIORI DELLA TRAVE DEVONO ATTRAVERSARE IL NODO SENZA GIUNZIONI;
2. LE STAFFE DI CONTENIMENTO DEL PILASTRO DEVONO ESSERE POSTE ANCHE ALL'INTERNO DELLA TRAVE;
3. LA PRIMA STAFFA DI CONTENIMENTO DELLA TRAVE DEVE ESSERE POSTA A MENO DI 5cm DAL FILO DEL PILASTRO;
4. PER IL DIAMETRO E PASSO D'INFITTIMENTO DELLE STAFFE DELLA TRAVE E DEL PILASTRO SI VEDANO I DISEGNI SPECIFICI DELLE TRAVI E PILASTRI

STUDIO MARIO ingegneria e architettura
31015 CONEGLIANO (TV) - viale Veneto, 7 www.studiomario.it
seguici anche su facebook
tel +39 0438 34375
fax +39 0438 35689
posta@studiomario.it
postacert@pec.ingmassimomario.it
SISTEMA QUALITA' CERTIFICATO ISO 9001:2008

DERSUT CAFFE' SPA
- CONEGLIANO -

INTERVENTO DI EDILIZIA PRODUTTIVA REALIZZABILE IN DEROGA ALLO STRUMENTO URBANISTICO GENERALE AI SENSI DELL'Art. 4 L.R. 31.12.2012 n. 55

n. tavola	scale:	contenuto della tavola:
13	1:50 1:10 1: 1:	MUSEO DEL CAFFE'

STRUTTURE-TRAVI DELLA COPERTURA DEL BLOCCO 3

data	ver.	rev.	disegnata da	verificata da	approvata da	note modifica
14.12.2018	0	0	SD	SD	MM	

COMPONENTI	MATERIALI								
	calcestruzzo						acciaio per armature	acciaio in profilati a caldo	legname o legno lamellare
	classe di resistenza	classe di esposizione	A/C max	copriferro min. (mm)	classe di consist.	D max inerti (mm)			
fondazioni	C28/35	XC2	0.55	50	S4	30	B450 C		
muri							f_{yk} >= 450 N/mmq		
pilastri							f_{tk} >= 540 N/mmq	S 275	
travi e solette							$1,13<=(f_t/f_y)_k<=1,35$	S 275	GL24H-C24
solai							$(f_y/f_{ym})_k <=1,25$		GL24H-C24
							$(A_{gt})_k$ >= 7%		

CONTROLLARE SEMPRE QUOTE E PARTICOLARI SUI DISEGNI ARCHITETTONICI IN CASO DI DISCORDANZE INTERPELLARE LA DIREZIONE DEI LAVORI

W:\Dersut.1029\E-Strutture\museo\R0V0\1029-M13-FD-TS-V0R0-D.dwg scala plot 1: